

GOMACOLOR

Conducción de agua en general con alta resistencia a los agentes atmosféricos.
No se ablanda ni se endurece con las variaciones de temperatura.
Supera cualquiera de las características de las mangueras plásticas (PVC).
Utilizada para riego de canchas y demás superficies exteriores.



Composición

Tubo interior: Caucho EDPM de color negro

Refuerzo: Sin refuerzo.

Tubo exterior: Caucho EDPM estriado de color verde.

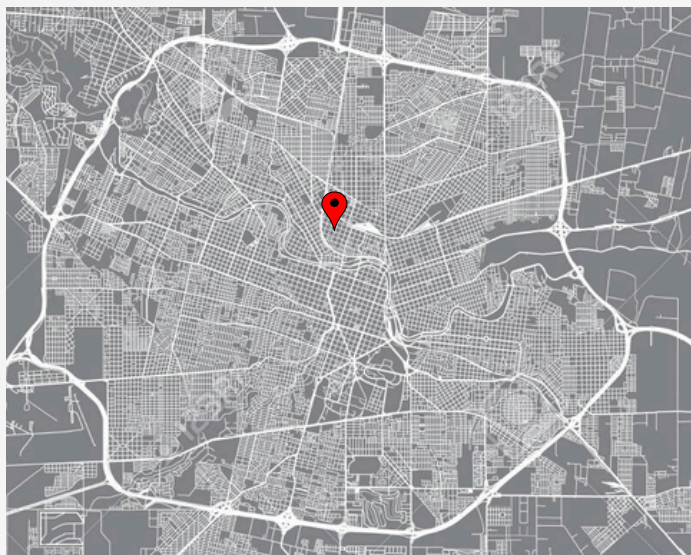
Gama de temperatura: De -30° a 82° C.


Coefficiente de rotura: 2





Ø interno (mm)	Ø interno (pulg)	Ø externo (mm)	Presión de Trab. - bar	Presión de Trab. - psi	Peso Kg/Mt
12	1/2	17	3	44	0,160
17	3/4	24	3	44	0,260
23	1	30	3	44	0,350


CONTACTANOS



 Juan del Campillo 869, Córdoba, Argentina

 +54 351 881-1857

 +54 9 351 3866145

 info@rcingenieria.com.ar

 www.rcingenieria.com.ar

